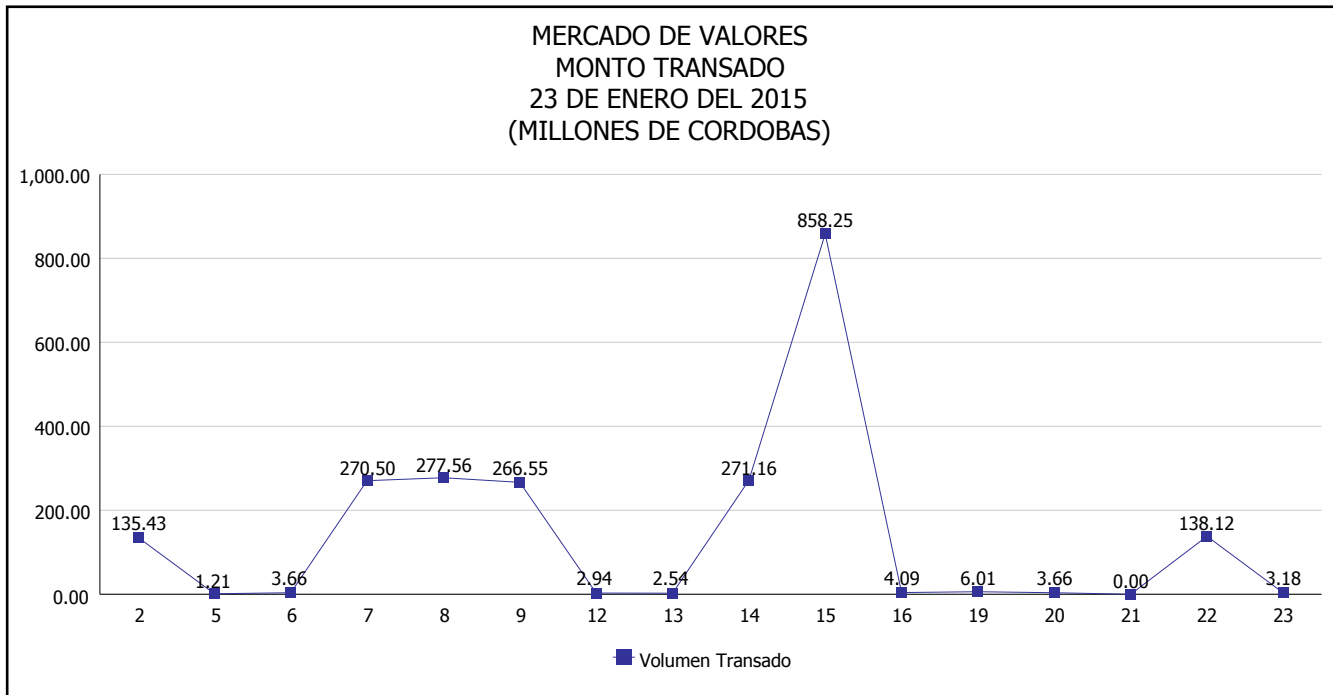


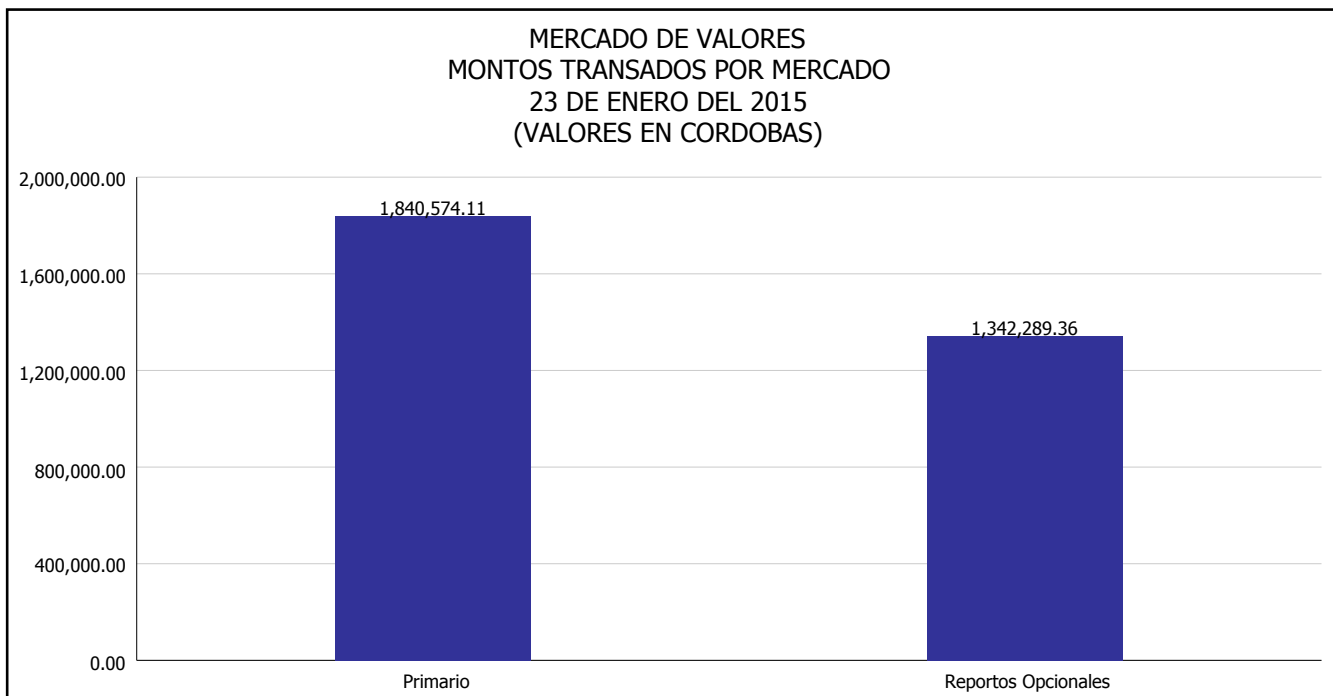


INTENDENCIA DE VALORES INFORME DIARIO MERCADO DE VALORES DE NICARAGUA

Superintendencia de Bancos y de Otras
Instituciones Financieras de Nicaragua



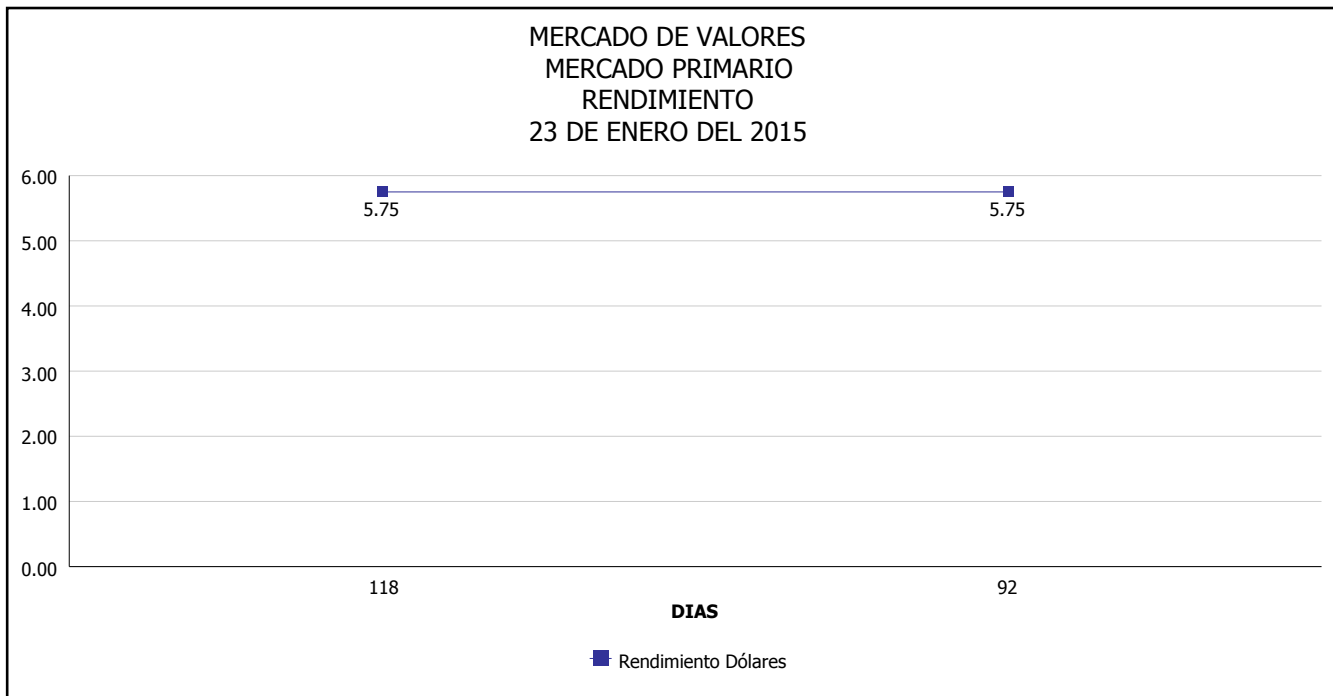
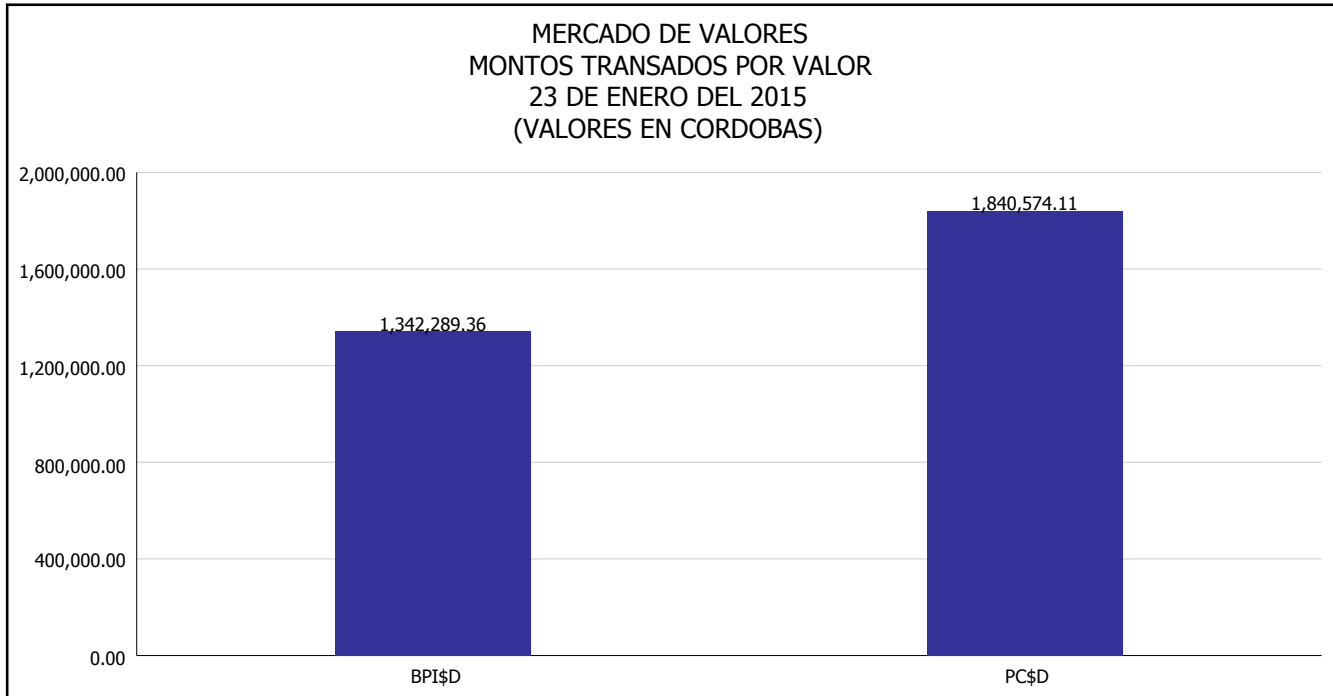
Del 2 al 23 de Enero del 2015, en el mercado de valores se han transado C\$ 2,244,858,343.58





INTENDENCIA DE VALORES INFORME DIARIO MERCADO DE VALORES DE NICARAGUA

Superintendencia de Bancos y de Otras
Instituciones Financieras de Nicaragua

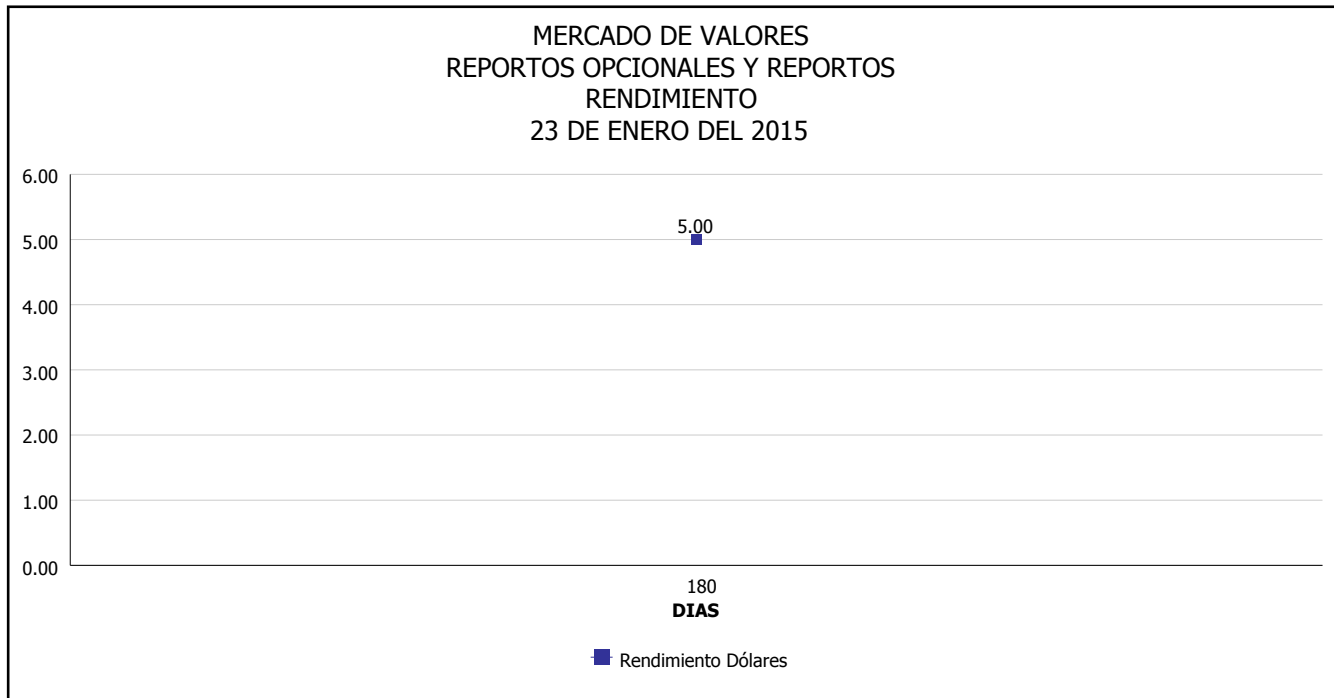


*Para los BPI se presentan años al vencimiento



INTENDENCIA DE VALORES INFORME DIARIO MERCADO DE VALORES DE NICARAGUA

Superintendencia de Bancos y de Otras
Instituciones Financieras de Nicaragua



Fuente: Bolsa de Valores de Nicaragua



Superintendencia de Bancos y de Otras
Instituciones Financieras de Nicaragua

**INTENDENCIA DE VALORES
INFORME DIARIO
MERCADO DE VALORES DE NICARAGUA**

HECHOS RELEVANTES EN MERCADOS INTERNACIONALES

Nueva York, 23 ene (EFE).- Wall Street amplió las pérdidas en la recta final y el Dow Jones cerró con un descenso del 0.79%, en un día marcado por un nuevo descenso del petróleo y resultados empresariales dispares.

Ese índice restó 141.38 puntos hasta los 17,672.60 enteros, mientras el selectivo S&P 500 bajó 0.55% (-11.33 puntos) y se ubicó en los 2,051.82 unidades.

Por otra parte, el índice compuesto del mercado Nasdaq, cerró con un avance del 0.16% (7.48 puntos) y terminó la sesión en 4,757.88 enteros.

Un día después de haber cerrado con fuertes incrementos, impulsados por los nuevos estímulos anunciados por el Banco Central Europeo (BCE), los operadores en Wall Street optaron por las ventas desde inicios de la jornada.

Los inversores también estuvieron pendientes del mercado de materias primas, ante posibles reacciones por la muerte del rey Abdalá de Arabia Saudí, el principal exportador mundial de crudo. Al final del día, el barril de Texas cerró por debajo de 46 dólares.

Las petroleras Exxon Mobil (-2.13%) y Chevron (-1.90%) encabezaron los descensos en el Dow Jones, por delante de la química DuPont (-1.73%), el grupo Procter & Gamble (-1.68%), UnitedHealth (-1.62%) y el banco JPMorgan (-1.58%).

Los avances fueron liderados por General Electric (0.82%), por delante de la firma de complementos deportivos Nike (0.32%), el grupo informático IBM (0.31%), la financiera Visa (0.27%), la minorista Walmart (0.24%) y la tecnológica Microsoft (0.11%).

En otros mercados, el petróleo de Texas bajó a 45.38 dólares el barril, el oro disminuyó a 1,294 dólares la onza, la rentabilidad de la deuda pública a diez años cedió a 1.801% y el dólar ganó terreno al euro, cambiándose a 1.121 dólares.

PRINCIPALES INDICES BURSATILES EE-UU				
	CIERRE DEL DIA		VARIACIONES	
INDICES	22/01/2015	23/01/2015	ABSOLUTA	RELATIVA
Dow Jones	17,813.98	17,672.60	-141.38	-0.79%
Nasdaq	4,750.40	4,757.88	7.48	0.16%
S&P	2,063.15	2,051.82	-11.33	-0.55%